



Planmässiga avskrivningar

Lathund Ekonomi

Reviderad: 2024-09-25

Innehållsförteckning

Planmässiga avskrivningar.....	1
Lathund Ekonomi.....	1
Planmässiga avskrivningar	3
Bakgrund och inledning	3
Utför planmässiga avskrivningar.....	3
Simulering planmässiga avskrivningar	9

Planmässiga avskrivningar

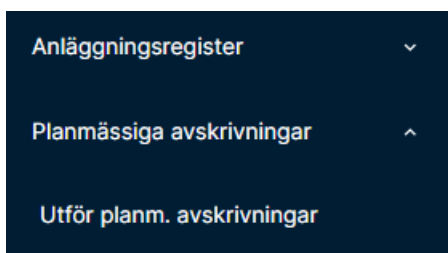
Bakgrund och inledning

Systemet har stöd för linjära planmässiga avskrivningar, dvs inte progressiva eller degressiva avskrivningar. Du kan välja på gruppnivå om avskrivningarna ska beräknas med en procentsats eller på antal år. Procentsatsen 1% och 100 år ger samma beräkningsresultat, men 30 år kan vara enklare att ange än att användaren ska omvandla till procenttal. På en enskild anläggning finns möjlighet att ange avvikande avskrivning och på anläggningsnivå kan du även ange antal **månader** som avskrivningsperiod. På så vis kan du tex få dina hyresgästpassningar avskrivna på exakt det antal månader som det är kvar på hyreskontraktet.

Du kan också simulera dina avskrivningskostnader och föra över dem till din budget.

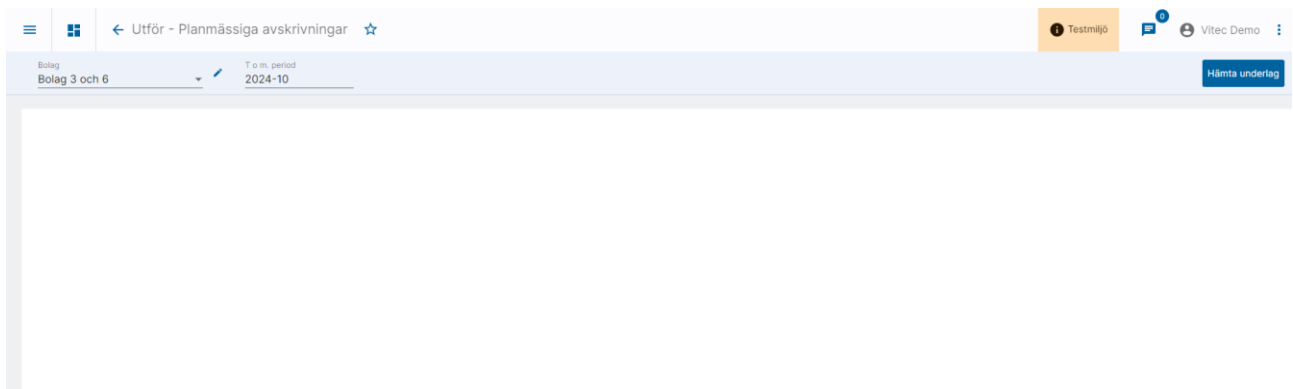
Utför planmässiga avskrivningar

Under Planmässiga avskrivningar i menyn finns 'Utför planm. avskrivningar'. Här genomför och bokför du de planmässiga avskrivningarna. Om du vill simulera de planmässiga avskrivningarna så finns det en separat funktion och meny punkt för det. [Läs mer om det här >>](#)



Du kan göra planmässiga avskrivningar på aktuellt bokföringsår.

När du kommer in väljer du först bolagsurval och period innan du 'Hämtar underlag'.



Det finns möjlighet att göra kompletterande urval:

Kompletterande villkor för Planmässiga avskrivningar

Grupp	+	Villkor är	▼	Ange Grupp	🔍
Enstaka tillgångar	+	Villkor är	▼	Ange Enstaka tillgångar	🔍
Gruppera per huvudtillgång	📘	<input type="checkbox"/>			

Koddelsurval

+

Avbryt

Här kan du göra urval på

- Grupp (enstaka, mellan)
- Enstaka tillgångar (enstaka, mellan)
- Val på koddelar

Du väljer också om rapporten ska delsummera per Grupp eller per Huvudtillgång. Systemet kommer ihåg om du grupperade per Grupp eller per Huvudtillgång senast du använde funktionen.

Vid 'Hämta underlag' visas en lista på skärmen med alla avskrivningar som kommer att göras för perioden. Listan delsummerar per grupp eller per huvudtillgång, beroende på vad du har valt i beställningsbilden.

ID	Benämning	Avskrivningsunderlag	Avskrivningsperiod	Periodens avskrivningar	Ingående bokfört värde	Totalt avskrivet	Bokfört värde
51 Fokusgrupp bolag 1							
Fristående							
123456	Byggnadsinventarie	200 000,00	202408-202410	-5 000,00	192 833,33	-12 166,67	187 833,33
2022000000		75 000,00	202408-202410	-1 875,00	55 625,00	-21 250,00	53 750,00
50000-0	Kastrullen 25	14 900 000,00	202408-202410	-36 250,00	14 415 416,67	-120 833,33	14 379 166,67
50000-50	Byggnadsinventarie till huset	500 000,00	202408-202410	-12 500,00	477 916,66	-34 583,34	465 416,66
60000-0	Stekpannan 22	8 000 000,00	202408-202410	-20 000,00	7 806 666,66	-213 333,34	7 786 666,66
60000-90		2 000 000,00	202408-202410	-50 000,00	1 905 000,00	-145 000,00	1 855 000,00
	Summa Fristående	25 275 000,00		-125 625,00	24 853 458,32	-547 166,68	24 727 833,32
	Summa 51 Fokusgrupp bolag 1	25 275 000,00		-125 625,00	24 853 458,32	-547 166,68	24 727 833,32
52 Fokusgrupp bolag 2							
5200-0 Påfågel ABC - Stomme							
5200-0	Påfågel ABC - Stomme	15 000 000,00	202408-202410	-37 500,00	14 762 500,00	-275 000,00	14 725 000,00
5200-1	Påfågel ABC - Tak	500 000,00	202408-202410	-2 500,00	484 166,67	-18 333,33	481 666,67
5200-2	Påfågel ABC - Fasad	400 000,00	202408-202410	-2 000,00	387 333,33	-14 666,67	385 333,33
5200-3	Påfågel ABC - Fönster	300 000,00	202408-202410	-1 500,00	290 500,00	-11 000,00	289 000,00
5200-50	Påfågel ABC - Hyresgästanpass ing HG X	400 000,00	202408-202410	-33 333,33	322 222,23	-111 111,10	288 888,90

Du ser i kolumnen **Avskrivningsperiod** om tillgången skrivs i kapp, då har avskrivningen för tillgången ett tidigare från och med datum än de andra tillgångarna. I exemplet ovan skrivs alla tillgångar av aug-okt 2024.

Listan kan 'Hämtas som PDF' och 'Hämtas som Excel'. Rapporterna till PDF och Excel Sid-/flikbryter alltid per bolag i denna funktion, men under Rapporter/Anläggningsrapporter finns det en rapport över utförda avskrivningar där du kan bestämma själv hur sid- och flikbrytning ska vara.

Det finns ett val längst ned till höger när listan visas på skärmen: 'Förhandsgranska bokföring'

När du klickar på den får du se en förhandsgranskning över hur bokföringen kommer bli. Rader med samma konto och koddelar slås samman.

Konto	Belopp	Projekt	Objekt	Motpart
Bolag: 51 Ver:datum: 2024-10-31 Rutin: B Debet: 125 625,00 Kredit: -125 625,00				
7823	5 000,00	*	5110	*
1229	-5 000,00	*	5110	*
7830	1 875,00	650000	5100	*
1229	-51 875,00	*	*	*
7821	36 250,00	*	5100	*
1119	-36 250,00	*	5100	*
7823	12 500,00	*	5100	*
1229	-12 500,00	*	5100	*
7821	20 000,00	*	*	*
1119	-20 000,00	*	*	*
7823	50 000,00	*	*	*
Bolag: 52 Ver:datum: 2024-10-31 Rutin: B Debet: 341 833,33 Kredit: -341 833,33				
7821	43 500,00	*	5200	*
1119	-43 500,00	*	5200	*
7822	33 333,33	*	5200	*
1126	-33 333,33	*	5200	*

- När du väljer 'Spara och bokför' så
 - Sparas avskrivningen på varje anläggning (och visas under 'planmässiga avskrivningar')
 - Skapas verifikationen/verifikationerna
- En lista likt den som visas ovan kopplas till verifikatet.

The screenshot shows the 'Verifikationsregistrering' interface. At the top, there are buttons for 'Öppna verifikat', 'Ändra ver. datum', 'Dokument', 'Kopiera till urklipp', and 'Hämta som PDF'. The 'Dokument' button is circled in red. A red arrow points from this button to a modal window titled 'Planmässiga avskrivningar'. This modal window displays a table with columns: ID, Beskrivning, Avskrivningsunderlag, Avskrivningsperiod, Periodens avskrivningar, Ingående bokfört värde, Totalt avskrivet bokfört värde, and Bokfört värde. The table lists various assets like 'Byggnadsinventarie', 'En maskin', 'Kärlstavel 25', etc., with their respective values and depreciation periods.

- Du får en återkoppling på skärmen vilka verifikationer som har skapats. Du har möjlighet att ladda ner dina verifikationsunderlag i PDF. Du kan också välja att öppna verifikationen från återkopplingsidan om du önskar tittar närmare på den eller komplettera med något.

The screenshot shows the 'Utför - Planmässiga avskrivningar' interface. At the top, there are buttons for 'Testmiljö' and 'Vitec Demo'. Below the header, there is a table titled 'Skapade verifikat' with columns: Bolag, Rubrik, Ver.nr, Ver.datum, Bokföringsår, Öppna ver., and Hämta pdf. The table contains two rows of data:

Bolag	Rubrik	Ver.nr	Ver.datum	Bokföringsår	Öppna ver.	Hämta pdf
51	B	19	2024-10-31	202401		
52	B	19	2024-10-31	202401		

Du kan också ta bort och lägga till avskrivningar manuellt på anläggningen. Det gör du om det är en anläggning som du tar in i systemet som har tidigare avskrivningar, eller om något har blivit fel så att du vill köra om avskrivningen. Om du tar bort en avskrivning manuellt måste du

tänka på att bokföringen finns kvar! Läs mer om att registrera planmässig avskrivning manuellt [här>>](#)

Avskrivningar utförs per tillägg, summeras i rapporter men visas detaljerat på anläggningen ('Avser tillägg/avdrag')

Tillägg och avdrag kan påverka det ursprungliga avskrivningsunderlaget. Här är ett exempel på en anläggning som fått ytterligare 200.000kr i anskaffningsvärde pga. tillkommande kostnader:

Grunddata

Bolagsnamn: 51 - Fokusgrupp bolag 1
 ID: 43000-0
 Anskaffningsdatum: 2023-01-01

Benämning: Det stora röda huset 1
 Ursprungligt anskaffningsvärde: 10 000 000,00
 Nuvarande anskaffningsvärde: 10 200 000,00

Ursprungligt avskrivningsunderlag: 10 000 000,00
 Nuvarande avskrivningsunderlag: 10 200 000,00

Planmässig avskrivning / Tillägg/Avdrag planmässiga avskrivningar

Tillägg/Avdrag som påverkar planmässiga underlag

Aktuella värden för tillgången per 2024-08-14

Typ	Datum	Slutdatum	Benämning	Justering av anskaffningsvärde	Justering av avskrivningsunderlag	Bokföringsår	Rutin	Verrn.	Öpp
Tillkommande kos	YYYY-MM-DD	YYYY-MM-DD	Fyra sena projektfakturer	200 000,00	200 000,00	202401		- 40002	
				200 000,00	200 000,00				

I funktionen för planmässiga avskrivningar visas avskrivningen på det totala underlaget, dvs 10.200.000kr

Utför - Planmässiga avskrivningar

Uppdatera rapport Visa urval Hämta som PDF Hämta som Excel Radhöjd

ID	Benämning	Huvudtillgång	Avskrivningsunderlag	Avskrivningsperiod	Periodens avskrivningar	Inglända bokfört värde	Totalt avskrivet	Bokfört värde
51 Fokusgrupp bolag 1								
1110-100 Byggnader 100 år								
43000-0	Det stora röda huset 1		10 200 000,00	202402-202402	-8 500,00	10 089 500,00	-119 000,00	10 081 000,00
Summa 1110-100 Byggnader 100 år			10 200 000,00		-8 500,00	10 089 500,00	-119 000,00	10 081 000,00
Summa 51 Fokusgrupp bolag 1			10 200 000,00		-8 500,00	10 089 500,00	-119 000,00	10 081 000,00
GRAND TOTAL			10 200 000,00		-8 500,00	10 089 500,00	-119 000,00	10 081 000,00

Avbryt Förhandsgranska bokföring

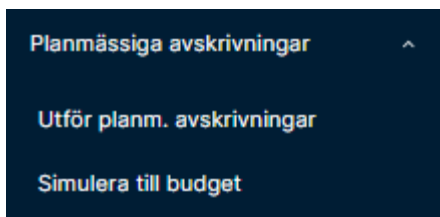
Förhandsgranska bokföring		
Konto	Belopp	Projekt
Bolag: 51 Ver.datum: 2024-02-29 Rutin: B Debet: 8 500,00 Kredit: -8 500,00		
7821	8 500,00	*
1119	-8 500,00	*

Men på anläggningen kommer varje avskrivning att redovisas separat. Du ser i kolumnen 'Avser tillägg/avdrag' om avskrivningen avser ett tillägg/avdrag eller inte:

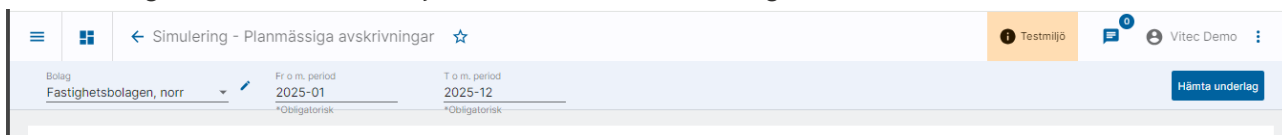
Planmässiga avskrivningar										
Anskaffningsdatum		Nuv. anskaffningsvärde	Nuv. avskrivningsunderlag	Avskrivet vid bokföringsårets början	Avskrivet under bokföringsåret	Totalt avskrivet				
2023-01-01		10 200 000,00	10 200 000,00	110 500,00	8 500,00	119 000,00				
Period fr o m (YYYY-MM)	Period t o m (YYYY-MM)	Tid/Procent	Avser tillägg/avdrag	Belopp	Bokföringsdatum	Rutin	Vernr	Öppna ver.	Ta bort	
2023-01	2024-01	År -	100	108 333,33	2024-01-31	B	23	↗	🗑	
2023-01	2024-01	År -	100 Ja	2 166,67	2024-01-31	B	23	↗	🗑	
2024-02	2024-02	År -	100	8 333,33	2024-02-29	B	24	↗	🗑	
2024-02	2024-02	År -	100 Ja	166,67	2024-02-29	B	24	↗	🗑	
				119 000,00						

Simulering planmässiga avskrivningar

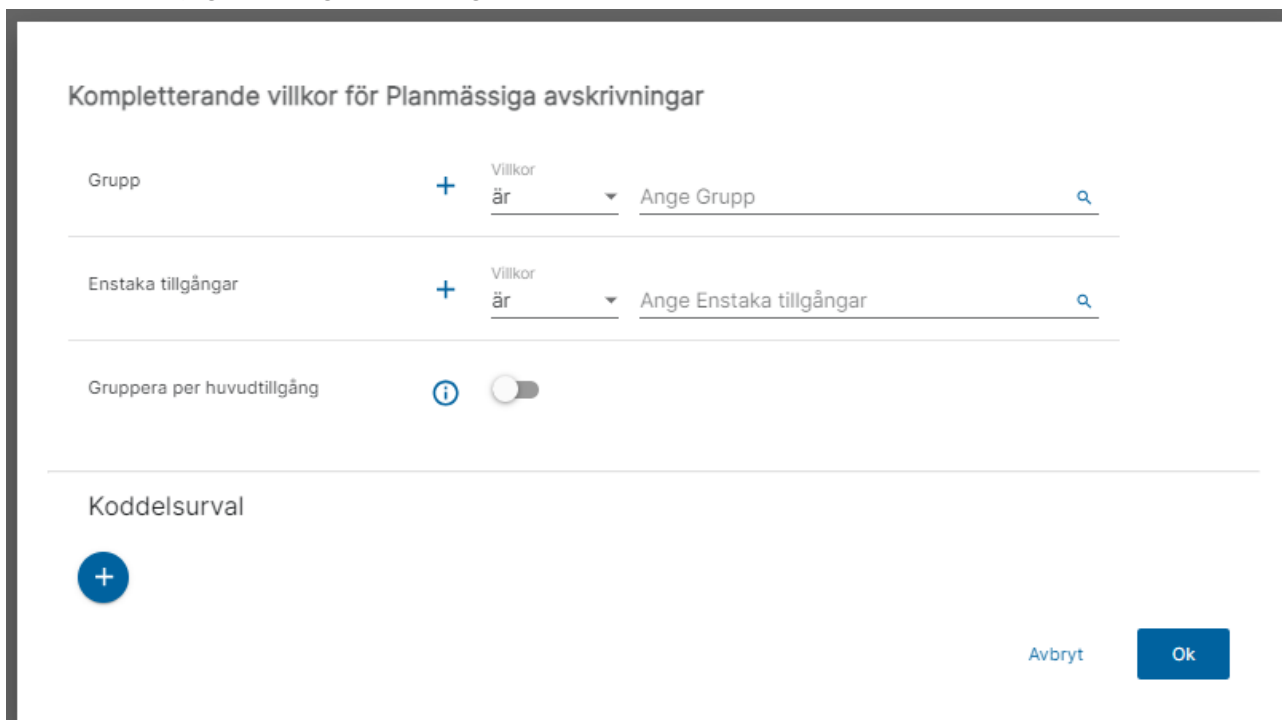
Under Planmässiga avskrivningar i menyn finns 'Simulera till budget'. Här görs en simulering av den planmässiga avskrivningskostnaden som du kan använda i ditt budgetarbete. Simuleringen sker på de anläggningar som finns i systemet. Vill du simulera inköp av nya anläggningar och hur de påverkar avskrivningskostnaden så gör du det direkt i din budget, dvs du kan inte få med dem i denna simulering.



Du börjar med att göra ditt bolagsurval och talar om vilken period du vill simulera avskrivningskostnaden för. Välj därefter 'Hämta underlag'.



Då får du möjlighet att göra ytterligare val.



Om du vill simulera för en viss fastighet så gör du urval på koddelen som avgör att det är den fastigheten (vanligtvis den som heter objekt om ni inte har döpt om den), alternativt gör du urval på de tillgångar som avser fastigheten.

Val om rapporten ska gruppera per huvudtillgång (default är gruppering per Grupp) bestämmer hur rapporten ser ut. Du får alltid med alla tillgångar som faller inom de övriga val du har gjort, oavsett om de är fristående tillgångar eller om de är huvudtillgång/undertillgång.

Vid OK visas en lista på skärmen med alla avskrivningar som kommer att göras för perioden. Du får **en rad per månad** i den period du har valt, dvs om du har valt att simulera för ett kalenderår så får du 12 rader per anläggning. Det blir många rader, men du har å andra sidan dina budgetvärden detaljerade om du vill ha möjlighet att göra budgetjämförelser per månad.

Du får en summa per anläggning, men också en summa per grupp eller per huvudtillgång, beroende på vad du valt i det första steget.

ID	Benämning	Huvudtillgång	Avskrivningsunderlag	Avskrivningsperiod	Periodens avskrivningar	Ingående bokfört värde	Totalt avskrivet	Bokfört värde
51 Fokusgrupp bolag 1								
1110-100 Byggnader 100 år								
50000-0	Kastrullen 25		14 500 000,00	202501-202501	-12 083,33	14 355 000,00	-157 083,33	14 342 916,67
			14 500 000,00	202502-202502	-12 083,33	14 342 916,67	-169 166,66	14 330 833,34
			14 500 000,00	202503-202503	-12 083,33	14 330 833,34	-181 249,99	14 318 750,01
			14 500 000,00	202504-202504	-12 083,33	14 318 750,01	-193 333,32	14 306 666,68
			14 500 000,00	202505-202505	-12 083,33	14 306 666,68	-205 416,65	14 294 583,35
			14 500 000,00	202506-202506	-12 083,33	14 294 583,35	-217 499,98	14 282 500,02
			14 500 000,00	202507-202507	-12 083,33	14 282 500,02	-229 583,31	14 270 416,69
			14 500 000,00	202508-202508	-12 083,33	14 270 416,69	-241 666,64	14 258 333,36
			14 500 000,00	202509-202509	-12 083,33	14 258 333,36	-253 749,97	14 246 250,03
			14 500 000,00	202510-202510	-12 083,33	14 246 250,03	-265 833,30	14 234 166,70
			14 500 000,00	202511-202511	-12 083,33	14 234 166,70	-277 916,63	14 222 083,37
			14 500 000,00	202512-202512	-12 083,33	14 222 083,37	-289 999,96	14 210 000,04
Summa 50000-0 Kastrullen 25							-144 999,96	

ID	Benämning	Huvudtillgång	Avskrivningsunderlag	Avskrivningsperiod	Periodens avskrivningar	Ingående bokfört värde	Totalt avskrivet	Bokfört värde
			8 000 000,00	202501-202501	-6 666,67	7 713 333,30	-288 000,00	7 713 333,30
			8 000 000,00	202510-202510	-6 666,67	7 713 333,30	-293 333,37	7 706 666,63
			8 000 000,00	202511-202511	-6 666,67	7 706 666,63	-300 000,04	7 699 999,96
			8 000 000,00	202512-202512	-6 666,67	7 699 999,96	-306 666,71	7 693 333,29
Summa 60000-0 Stekpannan 22							-80 000,04	
Summa 1110-100 Byggnader 100 år							-225 000,00	

Du kan Hämta rapporten som PDF eller som Excel. Vill du göra om ditt urval så väljer du 'Uppdatera rapport'. Vill du göra nya periodurval eller bolagsurval behöver du avbryta och börja om från början.

Simulerad kostnad per kontering

Längst ned i bilden finns valet 'Simulerad kostnad per kontering'

ID	Benämning	Huvudtillgång	Avskrivningsunderlag	Avskrivningsperiod	Periodens avskrivningar	Ingående bokfört värde	Totalt avskrivet	Bokfört värde
				202508-202509	-6 666,67	7 713 333,30	-288 666,70	7 713 333,30
				202510-202510	-6 666,67	7 713 333,30	-293 333,37	7 706 666,63
				202511-202511	-6 666,67	7 706 666,63	-300 000,04	7 699 999,96
				202512-202512	-6 666,67	7 699 999,96	-306 666,71	7 693 333,29
	Summa 60000-0 Stekpannan 22				-80 000,04			
	Summa 1110-100 Byggnader 100 år				-225 000,00			
	1222-10 Byggnadsinventarier							
50000-50	Byggnadsinventarie till huset	500 000,00		202501-202501	-4 166,67	457 083,33	-47 083,34	452 916,66
		500 000,00		202502-202502	-4 166,67	452 916,66	-51 250,01	448 749,99
		500 000,00		202503-202503	-4 166,67	448 749,99	-55 416,68	444 583,32
		500 000,00		202504-202504	-4 166,67	444 583,32	-59 583,35	440 416,65
		500 000,00		202505-202505	-4 166,67	440 416,65	-63 750,02	436 249,98
		500 000,00		202506-202506	-4 166,67	436 249,98	-67 916,69	432 083,31
		500 000,00		202507-202507	-4 166,67	432 083,31	-72 083,36	427 916,64
		500 000,00		202508-202508	-4 166,67	427 916,64	-76 250,03	423 749,97
		500 000,00		202509-202509	-4 166,67	423 749,97	-80 416,70	419 583,30
		500 000,00		202510-202510	-4 166,67	419 583,30	-84 583,37	415 416,63

När du väljer den får du se en förhandsgranskning över hur den simulerade avskrivningskostnaden kommer att fördelas per konto/koddel/datum.

Datum	Konto	Belopp	Projekt	Objekt	Motpart
51 Fokusgrupp bolag 1					
2025-01-01	7821	6 667,50	*	*	*
2025-02-01	7821	6 667,50	*	*	*
2025-03-01	7821	6 667,50	*	*	*
2025-04-01	7821	6 667,50	*	*	*
2025-05-01	7821	6 667,50	*	*	*
2025-06-01	7821	6 667,50	*	*	*
2025-07-01	7821	6 667,50	*	*	*
2025-08-01	7821	6 667,50	*	*	*
2025-09-01	7821	6 667,50	*	*	*
2025-10-01	7821	6 667,50	*	*	*
2025-11-01	7821	6 667,50	*	*	*
2025-12-01	7821	6 667,50	*	*	*
2025-01-01	7821	12 083,33	*	5100	*
2025-02-01	7821	12 083,33	*	5100	*
2025-03-01	7821	12 083,33	*	5100	*
2025-04-01	7821	12 083,33	*	5100	*
2025-05-01	7821	12 083,33	*	5100	*
2025-06-01	7821	12 083,33	*	5100	*
2025-07-01	7821	12 083,33	*	5100	*

Du kan hämta den som PDF och som Excel.

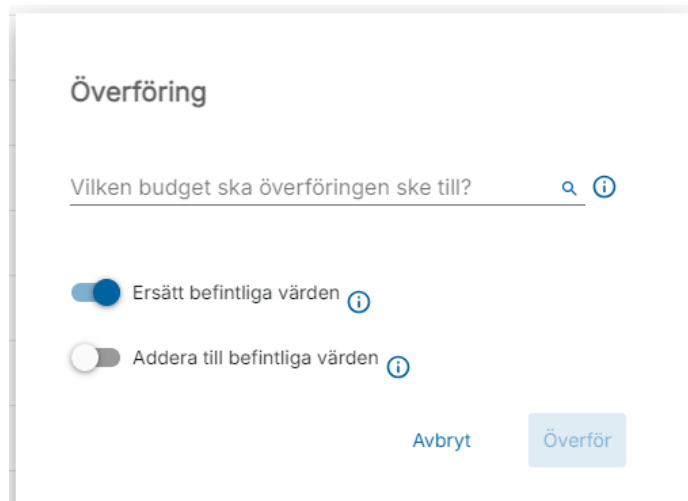
Om du har din budget utanför Vitec:s system så är du färdig när du har exporterat till PDF och/eller Excel och du kan välja Avbryt nu.

Om du har Verksamhetsanalys installerat kan du välja att överföra budgetvärdena dit.

Om du inte har Verksamhetsanalys installerat heter knappen 'Överför till budget'. Då överförs värdena till budgeten som finns i Ekonomi (den som registreras manuellt i 3L Pro)

Överför till VA/Budget

Du behöver göra några val innan överföringen till Verksamhetsanalys eller budgeten i Ekonomi/3L sker:



Vilken budget?

Klicka på förstoringsglasat för att se vilka budgetar du kan välja att överföra till. I listan visas de budgetnummer som finns i samtliga bolag som ingår i bolagsurvalet. Läs under informations-i vad du gör om du inte ser den budget du vill överföra till här.

Ersätt befintliga värden.

Detta alternativ tar först bort eventuella värden som finns i budgeten för vald period. Använd denna ifall du vill göra om en tidigare simulering.

Addera till befintliga värden

Detta alternativ låter eventuella värden som redan finns i budgeten för vald period vara kvar. Använd denna om budgetvärden simuleras i olika omgångar eller om någon lägger in andra budgetvärden för avskrivningar manuellt.

Välj Överför för att starta

Du får återkoppling när överföringen är klar. Återkopplingen ser lite olika ut beroende på om du överför till verksamhetsanalys eller om du överför till budget i Ekonomi/3L Pro.



Nu har 48 budgettrader skapats/uppdaterats i bolag 1, 2.